



Santa Casa da Misericórdia de Salvaterra de Magos
DEMONSTRAÇÃO DOS RESULTADOS POR NATUREZAS
PERÍODO FINDO EM 31 DE DEZEMBRO DE 2018

Contribuinte:

Moeda: EUROS

RENDIMENTOS E GASTOS	NOTAS	PERÍODOS	
		2018	2017
Vendas e serviços prestados		378.958,60	331.484,24
Subsídios, doações e legados à exploração		400.196,36	370.881,56
Variação nos inventários da produção		0,00	0,00
Trabalhos para a própria entidade		0,00	0,00
Custos das mercadorias vendidas e das matérias consumidas		146.038,00	110.656,74
Fornecimentos e serviços externos		169.985,77	202.309,96
Gastos com o pessoal		457.697,25	514.417,90
Ajustamentos de inventários (perdas/reversões)		0,00	0,00
Imparidade de dívidas a receber (perdas/reversões)		0,00	0,00
Provisões (aumentos/reduções)		42.000,00	0,00
Provisões específicas (aumentos/reduções)		0,00	0,00
Outras imparidades (perdas/reversões)		0,00	0,00
Aumentos/reduções de justo valor		0,00	0,00
Outros rendimentos		214.499,68	166.731,60
Outros gastos		6.001,64	5.610,60
Resultado antes de depreciações, gastos de financiamento e impostos		171.931,98	36.102,20
Gastos/reversões de depreciação e de amortização		55.418,76	56.362,32
Resultado operacional (antes de gastos de financiamento e impostos)		116.513,22	-20.260,12
Juros e rendimentos similares obtidos		0,00	5,70
Juros e gastos similares suportados		3.307,74	8.647,78
Resultados antes de impostos		113.205,48	-28.902,20
Imposto sobre o rendimento do período		0,00	0,00
Resultado líquido do período		113.205,48	-28.902,20




 e.e.
 40.901


Santa Casa da Misericórdia de Salvaterra de Magos
 DEMONSTRAÇÃO DOS RESULTADOS POR NATUREZAS
 PERÍODO FINDO EM 31 DE DEZEMBRO DE 2018


Contribuinte:

Moeda: EUROS

VALÊNCIA: 9001 - ERPI

RENDIMENTOS E GASTOS	NOTAS	PERÍODOS	
		2018	2017
Vendas e serviços prestados		369.655,51	317.807,14
Subsídios, doações e legados à exploração		378.610,02	341.275,46
Variação nos inventários da produção		0,00	0,00
Trabalhos para a própria entidade		0,00	0,00
Custos das mercadorias vendidas e das matérias consumidas		138.453,86	110.656,74
Fornecimentos e serviços externos		168.180,81	202.309,96
Gastos com o pessoal		448.906,38	514.417,90
Ajustamentos de inventários (perdas/reversões)		0,00	0,00
Imparidade de dívidas a receber (perdas/reversões)		0,00	0,00
Provisões (aumentos/reduções)		42.000,00	0,00
Provisões específicas (aumentos/reduções)		0,00	0,00
Outras imparidades (perdas/reversões)		0,00	0,00
Aumentos/reduções de justo valor		0,00	0,00
Outros rendimentos		206.138,05	166.731,60
Outros gastos		6.158,21	5.610,60
Resultado antes de depreciações, gastos de financiamento e impostos		150.704,32	-7.181,00
Gastos/reversões de depreciação e de amortização		55.418,76	56.362,32
Resultado operacional (antes de gastos de financiamento e impostos)		95.285,56	-63.543,32
Juros e rendimentos similares obtidos		0,00	5,70
Juros e gastos similares suportados		3.054,36	8.647,78
Resultados antes de impostos		92.231,20	-72.185,40
Imposto sobre o rendimento do período		0,00	0,00
Resultado líquido do período		92.231,20	-72.185,40




 q.c.
 40.901


Santa Casa da Misericórdia de Salvaterra de Magos
DEMONSTRAÇÃO DOS RESULTADOS POR NATUREZAS
PERÍODO FINDO EM 31 DE DEZEMBRO DE 2018

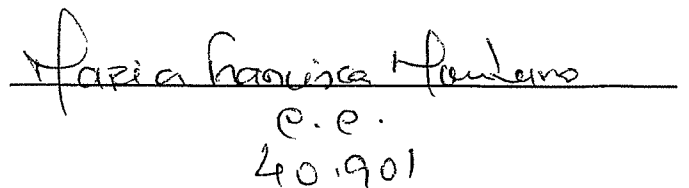
Contribuinte:

Moeda: EUROS

VALÊNCIA: 9002 - CENTRO DE DIA

RENDIMENTOS E GASTOS	NOTAS	PERÍODOS	
		2018	2017
Vendas e serviços prestados		7.948,50	8.534,50
Subsídios, doações e legados à exploração		9.465,07	10.079,13
Variação nos inventários da produção		0,00	0,00
Trabalhos para a própria entidade		0,00	0,00
Custos das mercadorias vendidas e das matérias consumidas		5.793,17	0,00
Fornecimentos e serviços externos		1.780,37	0,00
Gastos com o pessoal		8.790,87	0,00
Ajustamentos de inventários (perdas/reversões)		0,00	0,00
Imparidade de dívidas a receber (perdas/reversões)		0,00	0,00
Provisões (aumentos/reduções)		0,00	0,00
Provisões específicas (aumentos/reduções)		0,00	0,00
Outras imparidades (perdas/reversões)		0,00	0,00
Aumentos/reduções de justo valor		0,00	0,00
Outros rendimentos		4.812,63	0,00
Outros gastos		-156,57	0,00
Resultado antes de depreciações, gastos de financiamento e impostos		6.018,36	18.613,63
Gastos/reversões de depreciação e de amortização		0,00	0,00
Resultado operacional (antes de gastos de financiamento e impostos)		6.018,36	18.613,63
Juros e rendimentos similares obtidos		0,00	0,00
Juros e gastos similares suportados		245,03	0,00
Resultados antes de impostos		5.773,33	18.613,63
Imposto sobre o rendimento do período		0,00	0,00
Resultado líquido do período		5.773,33	18.613,63




e.e.
40.901


Santa Casa da Misericórdia de Salvaterra de Magos
DEMONSTRAÇÃO DOS RESULTADOS POR NATUREZAS
PERÍODO FINDO EM 31 DE DEZEMBRO DE 2018


Contribuinte:

Moeda: EUROS

VALÊNCIA: 9003 - APOIO DOMICILIÁRIO

RENDIMENTOS E GASTOS	NOTAS	PERÍODOS	
		2018	2017
Vendas e serviços prestados		1.354,59	5.142,60
Subsídios, doações e legados à exploração		7.967,97	15.946,97
Variação nos inventários da produção		0,00	0,00
Trabalhos para a própria entidade		0,00	0,00
Custos das mercadorias vendidas e das matérias consumidas		1.790,97	0,00
Fornecimentos e serviços externos		24,59	0,00
Gastos com o pessoal		0,00	0,00
Ajustamentos de inventários (perdas/reversões)		0,00	0,00
Imparidade de dívidas a receber (perdas/reversões)		0,00	0,00
Provisões (aumentos/reduções)		0,00	0,00
Provisões específicas (aumentos/reduções)		0,00	0,00
Outras imparidades (perdas/reversões)		0,00	0,00
Aumentos/reduções de justo valor		0,00	0,00
Outros rendimentos		0,00	0,00
Outros gastos		0,00	0,00
Resultado antes de depreciações, gastos de financiamento e impostos		7.507,00	21.089,57
Gastos/reversões de depreciação e de amortização		0,00	0,00
Resultado operacional (antes de gastos de financiamento e impostos)		7.507,00	21.089,57
Juros e rendimentos similares obtidos		0,00	0,00
Juros e gastos similares suportados		8,35	0,00
Resultados antes de impostos		7.498,65	21.089,57
Imposto sobre o rendimento do período		0,00	0,00
Resultado líquido do período		7.498,65	21.089,57




e. e.
40.901


Santa Casa da Misericórdia de Salvaterra de Magos
DEMONSTRAÇÃO DOS RESULTADOS POR NATUREZAS
PERÍODO FINDO EM 31 DE DEZEMBRO DE 2018

Contribuinte:

Moeda: EUROS

VALÊNCIA: 9005 - OUTROS SERVIÇOS

RENDIMENTOS E GASTOS	NOTAS	PERÍODOS	
		2018	2017
Vendas e serviços prestados		0,00	0,00
Subsídios, doações e legados à exploração		4.153,30	3.580,00
Variação nos inventários da produção		0,00	0,00
Trabalhos para a própria entidade		0,00	0,00
Custos das mercadorias vendidas e das matérias consumidas		0,00	0,00
Fornecimentos e serviços externos		0,00	0,00
Gastos com o pessoal		0,00	0,00
Ajustamentos de inventários (perdas/reversões)		0,00	0,00
Imparidade de dívidas a receber (perdas/reversões)		0,00	0,00
Provisões (aumentos/reduções)		0,00	0,00
Provisões específicas (aumentos/reduções)		0,00	0,00
Outras imparidades (perdas/reversões)		0,00	0,00
Aumentos/reduções de justo valor		0,00	0,00
Outros rendimentos		3.549,00	0,00
Outros gastos		0,00	0,00
Resultado antes de depreciações, gastos de financiamento e impostos		7.702,30	3.580,00
Gastos/reversões de depreciação e de amortização		0,00	0,00
Resultado operacional (antes de gastos de financiamento e impostos)		7.702,30	3.580,00
Juros e rendimentos similares obtidos		0,00	0,00
Juros e gastos similares suportados		0,00	0,00
Resultados antes de impostos		7.702,30	3.580,00
Imposto sobre o rendimento do período		0,00	0,00
Resultado líquido do período		7.702,30	3.580,00



Franca Franca Franca

e.e.

40.901